



中信保诚人寿保险有限公司
投资连结保险投资账户财务报表

自 2021 年 1 月 1 日
至 2021 年 12 月 31 日止年度

北京注册会计师协会

业务报告统一编码报备系统

业务报备统一编码：	110002412022880001913
报告名称：	投资连结保险投资账户财务报表专项审计报告
报告文号：	毕马威华振审字第 2202600 号
被审（验）单位名称：	中信保诚人寿保险有限公司
会计师事务所名称：	毕马威华振会计师事务所（特殊普通合伙）
业务类型：	专项审计
报告日期：	2022 年 03 月 30 日
报备日期：	2022 年 04 月 14 日
签字人员：	奚霞(110002410185)， 刘婷婷(110002411136)
	
(可通过扫描二维码或登录北京注协官网输入编码的方式查询信息)	

说明：本备案信息仅证明该报告已在北京注册会计师协会报备，不代表北京注册会计师协会在任何意义上对报告内容做出任何形式的保证。



KPMG Huazhen LLP
8th Floor, KPMG Tower
Oriental Plaza
1 East Chang An Avenue
Beijing 100738
China
Telephone +86 (10) 8508 5000
Fax +86 (10) 8518 5111
Internet kpmg.com/cn

毕马威华振会计师事务所
(特殊普通合伙)
中国北京
东长安街1号
东方广场毕马威大楼8层
邮政编码: 100738
电话 +86 (10) 8508 5000
传真 +86 (10) 8518 5111
网址 kpmg.com/cn

投资连结保险投资账户财务报表 专项审计报告

毕马威华振审字第 2202600 号

中信保诚人寿保险有限公司董事会:

一、 审计意见

我们审计了后附的第 1 页至第 24 页的中信保诚人寿保险有限公司 (以下简称“中信保诚人寿”) 的投资连结保险投资账户财务报表, 包括截至 2021 年 12 月 31 日的投资连结保险投资账户专题资产负债表, 2021 年度的投资连结保险投资账户专题投资收益表、投资连结保险投资账户专题净资产变动表以及相关财务报表附注 (以下简称“投连账户财务报表”)。该投连账户财务报表已由中信保诚人寿管理层按照投连账户财务报表附注 2 (“附注 2”) 所述的编制基础编制。

我们认为, 后附的投连账户财务报表在所有重大方面按照附注 2 所述的编制基础编制。

二、 形成审计意见的基础

我们按照中国注册会计师审计准则 (以下简称“审计准则”) 的规定执行了审计工作。审计报告的“注册会计师对投连账户财务报表审计的责任”部分进一步阐述了我们在这些准则下的责任。按照中国注册会计师职业道德守则, 我们独立于中信保诚人寿, 并履行了职业道德方面的其他责任。我们相信, 我们获取的审计证据是充分、适当的, 为发表审计意见提供了基础。



投资连结保险投资账户财务报表 专项审计报告 (续)

毕马威华振审字第 2202600 号

三、强调事项——编制基础

我们提醒投连账户财务报表使用者关注附注 2 对编制基础的说明。中信保诚人寿投连账户财务报表仅为按照原中国保险监督管理委员会颁布的《中国保监会关于规范投资连结保险投资账户有关事项的通知》(保监发 [2015] 32 号) 等规定提交给中国银行保险监督管理委员会 (以下简称“中国银保监会”) 之目的编制, 仅供中信保诚人寿按照相关法规要求提交中国银保监会使用。因此, 该投连账户财务报表可能不适用于其他用途。本段内容不影响已发表的审计意见。

四、其他事项——对审计报告分发和使用的限制

本报告仅为按照满足中国银保监会监管要求之目的编制, 仅供中信保诚人寿按照相关法规要求提交给中国银保监会使用。除此之外, 本报告不应被任何其他人士所依赖用于任何其他目的。我们对任何其他人士使用本报告产生的一切后果概不承担任何责任或义务。未经本所的事先书面同意, 不得披露、提及或引用本报告的全部或部分内容。

五、管理层和治理层对投连账户财务报表的责任

管理层负责按照附注 2 所述的编制基础编制投连账户财务报表 (包括确定附注 2 所述的编制基础对于在具体情况下编制投连账户财务报表的可接受性), 并设计、执行和维护必要的内部控制, 以使投连账户财务报表不存在由于舞弊或错误导致的重大错报。

在编制投连账户财务报表时, 管理层负责评估中信保诚人寿的持续经营能力, 披露与持续经营相关的事项 (如适用), 并运用持续经营假设, 除非中信保诚人寿计划进行清算、终止运营或别无其他现实的选择。

治理层负责监督中信保诚人寿的投连账户财务报告过程。



投资连结保险投资账户财务报表 专项审计报告 (续)

毕马威华振审字第 2202600 号

六、注册会计师对投连账户财务报表审计的责任

我们的目标是对投连账户财务报表整体是否不存在由于舞弊或错误导致的重大错报获取合理保证，并出具包含审计意见的审计报告。合理保证是高水平的保证，但并不能保证按照审计准则执行的审计在某一重大错报存在时总能发现。错报可能由于舞弊或错误导致，如果合理预期错报单独或汇总起来可能影响投连账户财务报表使用者依据投连账户财务报表作出的经济决策，则通常认为错报是重大的。

在按照审计准则执行审计工作的过程中，我们运用职业判断，并保持职业怀疑。同时，我们也执行以下工作：

- (1) 识别和评估由于舞弊或错误导致的投连账户财务报表重大错报风险，设计和实施审计程序以应对这些风险，并获取充分、适当的审计证据，作为发表审计意见的基础。由于舞弊可能涉及串通、伪造、故意遗漏、虚假陈述或凌驾于内部控制之上，未能发现由于舞弊导致的重大错报的风险高于未能发现由于错误导致的重大错报的风险。
- (2) 了解与审计相关的内部控制，以设计恰当的审计程序，但目的并非对内部控制的有效性发表意见。
- (3) 评价管理层选用会计政策的恰当性和作出会计估计及相关披露的合理性。
- (4) 对管理层使用持续经营假设的恰当性得出结论。同时，根据获取的审计证据，就可能导致对中信保诚人寿持续经营能力产生重大疑虑的事项或情况是否存在重大不确定性得出结论。如果我们得出结论认为存在重大不确定性，审计准则要求我们在审计报告中提请报表使用者注意报表中的相关披露；如果披露不充分，我们应当发表非无保留意见。我们的结论基于截至审计报告日可获得的信息。然而，未来的事项或情况可能导致中信保诚人寿不能持续经营。

投资连结保险投资账户财务报表
专项审计报告 (续)

毕马威华振审字第 2202600 号

六、注册会计师对投连账户财务报表审计的责任 (续)

我们与治理层就计划的审计范围、时间安排和重大审计发现等事项进行沟通，包括沟通我们在审计中识别出的值得关注的内部控制缺陷。

毕马威华振会计师事务所 (特殊普通合伙)



中国注册会计师

奚霞



中国北京

刘婷婷








2022 年 3 月 30 日

中信保诚人寿保险有限公司
 投资连结保险投资账户资产负债表
 2021年12月31日
 (金额单位：人民币元)

	附注	2021年 12月31日 人民币元	2020年 12月31日 人民币元
资产			
货币资金	6	809,769,660	299,008,485
以公允价值计量且其变动计入 当期损益的金融资产	7	34,901,411,258	23,286,633,100
买入返售金融资产		423,235,725	261,201,137
应收款项类投资		14,469,940,970	8,141,681,020
应收利息		55,393,366	33,883,301
定期存款		90,000,000	120,000,000
其他资产		99,709,795	66,214,104
资产合计		50,849,460,774	32,208,621,147
负债			
其他负债	8	35,612,803	(36,457,575)
投资账户持有人权益			
累计净资产		50,813,847,971	32,245,078,722
负债与权益合计		50,849,460,774	32,208,621,147

此财务报表已于2022年3月30日获批。

				
Nicolaos Andreas Nicandrou (黎康忠) 董事长	赵小凡 总经理	方立宇 财务负责人	聂方义 精算负责人	

刊载于第4页至第24页的财务报表附注为本财务报表的组成部分。

中信保诚人寿保险有限公司
 投资连结保险投资账户投资收益表
 2021 年度
 (金额单位: 人民币元)

	附注	<u>2021 年</u> 人民币元	<u>2020 年</u> 人民币元
账户收益			
利息收入		21,390,604	14,592,671
投资收益	9	3,704,291,026	2,001,023,865
公允价值变动损益	10	(1,783,370,728)	3,465,275,995
买入返售证券收入		9,084,584	3,099,239
其他业务收入		14,059,642	20,386,281
账户收益合计		<u>1,965,455,128</u>	<u>5,504,378,051</u>
账户支出			
投资账户资产管理费	11	589,481,457	370,816,003
其他费用		10,196,622	3,542,815
账户支出合计		<u>599,678,079</u>	<u>374,358,818</u>
投资账户净收益		<u>1,365,777,049</u>	<u>5,130,019,233</u>

刊载于第 4 页至第 24 页的财务报表附注为本财务报表的组成部分。

中信保诚人寿保险有限公司
 投资连结保险投资账户净资产变动表
 2021 年度
 (金额单位：人民币元)

	附注	<u>2021 年</u> 人民币元	<u>2020 年</u> 人民币元
净资产总额			
年初余额		32,245,078,722	17,862,592,660
本年投入资金		20,791,398,668	12,396,364,518
本年退出资金		(3,273,533,355)	(2,820,965,467)
收取保障费用及保单账户管理费		(314,873,113)	(322,932,222)
投资账户净收益		<u>1,365,777,049</u>	<u>5,130,019,233</u>
年末余额		<u><u>50,813,847,971</u></u>	<u><u>32,245,078,722</u></u>

刊载于第 4 页至第 24 页的财务报表附注为本财务报表的组成部分。

中信保诚人寿保险有限公司
财务报表附注
(金额单位: 人民币元)

1 公司基本情况

中信保诚人寿保险有限公司(简称“中信保诚人寿”或“本公司”)原名为信诚人寿保险有限公司,于2017年10月,本公司正式更名为中信保诚人寿保险有限公司。本公司由中国中信集团公司和 Prudential Corporation Holdings Limited (英国保诚集团股份有限公司)共同发起创建,是中国第一家中英合资人寿保险公司,分别取得原中华人民共和国保险监督管理委员会(简称“原中国保监会”)于2000年9月18日颁发的保险法人许可证及工商行政管理局于2000年9月28日颁发的营业执照(现统一社会信用代码为:91110000725010871G)。2011年12月,中国中信集团公司整体改制,本公司中方股东变更为中国中信股份有限公司。2014年8月中国中信股份有限公司更名为中国中信有限公司。本公司注册地址为北京市朝阳区东三环中路1号环球金融中心办公楼东楼16层01-16号单元及5层07-10号单元。

本公司经营范围:在北京市行政辖区内及已设立分公司的省、自治区、直辖市内经营下列业务(法定保险业务除外):一、人寿保险、健康保险和意外伤害保险等保险业务;二、上述业务的再保险业务。(依法须经批准的项目,经相关部分批准后依批准的内容开展经营活动。)

本公司成立时的注册资本为人民币2亿元,分别于2002年、2005年、2006年、2007年、2008年、2009年及2011年将注册资本金增加至人民币5亿元、人民币7亿元、人民币11亿元、人民币14.5亿元、人民币19.8亿元、人民币21.15亿元及人民币23.6亿元。于2021年12月31日,本公司注册资本为人民币23.6亿元。

本财务报表由本公司董事会于2022年3月30日批准报出。

(1) 投资连结保险投资账户基本情况

本公司的投资连结保险投资账户(以下简称“投资连结账户”)是依照原中国保监会颁布的《中国保监会关于规范投资连结保险投资账户有关事项的通知》(保监发[2015]32号)和投资连结保险有关条款设立的。本公司共设有12个投资连结保险投资账户,分别为:

1 公司基本情况 (续)

(1) 投资连结保险投资账户基本情况 (续)

(a) 优选全债投资账户 (原债券投资账户)

账户名称: 优选全债投资账户

设立时间: 2001 年 5 月 15 日

账户特征: 债券型账户, 收益波动小于权益型投资账户。主要投资于各类可投资债券和债券型基金, 以获取持续、稳定的回报。

投资限制: 投资于固定收益资产的比例不低于资产总值的 70%, 最高可达 95%; 流动性资产投资余额不低于账户价值的 5%。

投资风险: 本账户的风险主要是来源于债券市场、资金利率、信用风险等方面, 并可能受政治、经济、证券市场、政策法规等多项风险因素的影响。

(b) 稳健配置投资账户 (原增值投资账户)

账户名称: 稳健配置投资账户

设立时间: 2001 年 5 月 15 日

账户特征: 混合型偏债类账户, 收益和波动性在混合型投资账户中处于偏低水平。主要投资于各类可投资债券以及证券投资基金, 以在较为稳定的投资组合中获取较高的回报。

投资限制:

- 1) 投资于股票型或偏股型基金的比例不高于资产总值的 30%;
- 2) 投资于固定收益资产的比例不低于资产总值的 60%, 最高可达 95%;
- 3) 投资于流动性资产投资余额不低于账户价值的 5%。

投资风险: 本账户的主要风险来源于基金市场、债券市场、资金利率等方面, 并可能受政治、经济、证券市场、政策法规等多项风险因素的影响。

1 公司基本情况 (续)

(1) 投资连结保险投资账户基本情况 (续)

(c) 成长先锋投资账户 (原基金投资账户)

账户名称：成长先锋投资账户

账户名称：成长先锋投资账户

设立时间：2001 年 9 月 18 日

账户特征：权益型账户，收益和波动性在所有投资账户中处于较高水平。主要投资于股票型证券投资基金，充分利用证券投资基金较高的成长性，以获取账户资产长期稳定较高增值。

投资限制：投资于权益类资产的比例不低于资产总值的 70%，最高可达 95%；流动性资产投资余额不低于账户价值的 5%。

投资风险：本账户的主要风险来源于基金市场、资金利率等方面，并可能受政治、经济、证券市场、政策法规等多项风险因素的影响。

(d) 现金增利投资账户

账户名称：现金增利投资账户

设立时间：2005 年 3 月 25 日

账户特征：现金管理工具，收益较低、波动较小，安全性较高、流动性较高。主要投资于货币市场投资工具和各类可投资债券和债券型基金，以获取风险低而又稳定的收益。

投资限制：

1) 投资组合平均久期不得长于 1 年；

2) 投资于固定收益资产的比例不高于资产总值的 30%。

投资风险：本账户的风险主要是来源于债券市场、资金利率、信用风险等方面，并可能受政治、经济、证券市场、政策法规等多项风险因素的影响。

1 公司基本情况 (续)

(1) 投资连结保险投资账户基本情况 (续)

(e) 积极成长投资账户

账户名称：积极成长投资账户

设立时间：2007 年 5 月 18 日

账户特征：混合型偏权益类账户，收益和波动性在所有投资账户中仅次于成长先锋投资账户。主要投资于证券投资基金以及各类可投资债券，以获取账户资产的长期较高增值。

投资限制：

- 1) 固定收益类资产不高于资产总值的 30%，最低为零；
- 2) 权益类资产不低于资产总值的 70%，最高 95%；
- 3) 投资于流动性资产投资余额不低于账户价值的 5%。

投资风险：本账户的主要风险来源于基金市场、债券市场、资金利率等方面，并可能受政治、经济、证券市场、政策法规等多项风险因素的影响。

(f) 平衡增长投资账户

账户名称：平衡增长投资账户

设立时间：2007 年 5 月 18 日

账户特征：混合型平衡账户，收益和波动性处于权益型投资账户和债券型投资账户的中间水平。主要投资于证券投资基金以及各类可投资债券，以获取账户资产长期稳定增值。

投资限制：

- 1) 权益类资产不高于资产总值的 50%，不低于 20%；
- 2) 固定收益类资产不高于资产总值的 80%，不低于 40%；
- 3) 投资于流动性资产投资余额不低于账户价值的 5%。

投资风险：本账户的主要风险来源于基金市场、债券市场、资金利率等方面，并可能受政治、经济、证券市场、政策法规等多项风险因素的影响。

1 公司基本情况 (续)

(1) 投资连结保险投资账户基本情况 (续)

(g) 策略成长投资账户

账户名称：策略成长投资账户

设立时间：2007 年 5 月 18 日

账户特征：混合型平衡账户，收益和波动性处于权益型投资账户和债券型投资账户的中间水平。主要投资于证券投资基金以及各类可投资债券，以获取账户资产长期稳定增值。

投资限制：

- 1) 权益类资产不高于资产总值的 70%，不低于 50%；
- 2) 固定收益类资产不高于资产总值的 50%，不低于 20%；
- 3) 投资于流动性资产投资余额不低于账户价值的 5%。

投资风险：本账户的主要风险来源于基金市场、债券市场、资金利率等方面，并可能受政治、经济、证券市场、政策法规等多项风险因素的影响。

(h) 打新立稳投资账户

账户名称：打新立稳投资账户

设立时间：2010 年 6 月 25 日

账户特征：混合型偏债类账户，收益波动小于权益型投资账户。主要投资于包括增强型债券基金、打新基金在内的各类证券投资基金，以获取持续、稳定的回报。

投资限制：包括打新基金、增强型债券基金的基金资产不低于资产总值的 80%，最高 95%；流动性资产投资余额不低于账户价值的 5%。

投资风险：本账户的风险主要是来源于基金市场、债券市场、资金利率、信用风险等方面，并可能受政治、经济、证券市场、政策法规等多项风险因素的影响。

1 公司基本情况 (续)

(1) 投资连结保险投资账户基本情况 (续)

(i) 季季长红利投资账户

账户名称：季季长红利投资账户

设立时间：2010 年 6 月 25 日

账户特征：权益型账户，收益和波动性处于较高水平。主要投资于分红型股票基金，以获取账户资产的长期较高增值。

投资限制：权益类资产不低于资产总值 70%，最高 95%；流动性资产投资余额不低于账户价值的 5%。

投资风险：本账户的主要风险来源于基金市场、资金利率等方面，并可能受政治、经济、证券市场、政策法规等多项风险因素的影响。

(j) 优势领航投资账户

账户名称：优势领航投资账户

设立时间：2015 年 3 月 16 日

账户特征：通过精选股票以及动态调整高风险资产和低风险资产的配置比例，为客户提供稳健回报。本委托资产投资范围包括权益类产品、固定收益类与货币类产品、回购、金融衍生产品等。

投资限制：

- 1) 投资政府债券及准政府债券无任何限制；
- 2) 投资金融企业债，总量比例无限制；
- 3) 投资权益类总量比例为总资产的 0%-95%，单只股票投资比例不得超过该股票发行总量的 10%；
- 4) 投资流动性资产投资余额不低于账户价值的 5%；
- 5) 对利用现金进行新股/新债申购的投资比例不设上限；
- 6) 对债券久期不做限制；
- 7) 投资衍生品须以避险为目的，不得用于投机。

投资风险：本账户的风险主要是来源于市场风险、管理风险、流动性风险、信用风险等方面，并可能受政策、经济周期、利率汇率、上市公司经营等多项风险因素的影响。

1 公司基本情况 (续)

(1) 投资连结保险投资账户基本情况 (续)

(k) 盛世优选投资账户

账户名称：盛世优选投资账户

设立时间：2018 年 6 月 9 日

账户特征：非标混合型账户，投资以非标产品为主，根据市场情况适当增加债券类资产和股票类资产，以获取长期稳定的回报。

投资限制：投资于不动产类及其他金融资产的投资比例合计为账户价值的 0%-75%，权益类占账户价值的比例为 0%-40%；固定收益类占账户价值的比例为 0%-80%。

投资风险：本账户的风险主要是来源于资金利率方面，并可能受债券、股票，以及政治、经济、政策法规等多项风险因素的影响。

(l) 盛世华彩投资账户

账户名称：盛世华彩投资账户

设立时间：2020 年 12 月 3 日

账户特征：非标混合型账户，投资以非标产品为主，根据市场情况适当增加债券类资产和股票类资产，以获取长期稳定的回报。

投资限制：投资于不动产类及其他金融资产的投资比例合计为账户价值的 0%-75%，权益类占账户价值的比例为 0%-30%；固定收益类占账户价值的比例为 0%-70%。

投资风险：本账户的风险主要是来源于资金利率方面，并可能受债券、股票，以及政治、经济、政策法规等多项风险因素的影响。

- (2) 截至 2021 年 12 月 31 日，各投资账户所投资的流动性资产余额均不低于各投资账户账户价值的 5%。截至 2021 年 12 月 31 日，盛世优选投资账户所投资的基础设施投资计划、不动产相关金融产品、其他金融资产余额未超过该投资账户账户价值的 75%。本公司针对投资账户的特点制定了相应的流动性管理方案。上述对流动资产的管理措施，符合《中国保监会关于规范投资连结保险投资账户有关事项的通知》(保监发[2015] 32 号) 的规定。

2 编制基础

(1) 遵循企业会计准则的声明

本投资连结保险投资账户财务报表系根据原中国保监会发布的《中国保监会关于规范投资连结保险投资账户有关事项的通知》(保监发[2015]32号)、《投资连结保险精算规定》(保监寿险[2007]335号)及附注3所示的主要会计政策和会计估计,参照中华人民共和国财政部颁布的企业会计准则编制的2021年度财务报表及有关财务会计记录为基础编制。

(2) 会计年度

投资连结保险投资账户的会计年度自公历1月1日起至12月31日止。

(3) 记账本位币

投资连结保险投资账户的记账本位币为人民币,编制投资连结保险投资账户财务报表采用的是人民币。

3 主要会计政策和主要会计估计

(1) 金融工具

投资连结保险投资账户的金融工具包括货币资金、债券投资、股票、资产管理产品、债权计划、理财产品、买入返售金融资产、信托理财计划等。

(a) 金融资产及金融负债的确认和计量

金融资产和金融负债在投资连结保险投资账户成为相关金融工具合同条款的一方时,于资产负债表内确认。

本公司投资连结保险投资账户在初始确认时按取得资产或承担负债的目的,把金融资产和金融负债分为不同类别:以公允价值计量且其变动计入当期损益的金融资产和金融负债、贷款及应收款项、持有至到期投资、可供出售金融资产和其他金融负债。

在初始确认时,金融资产及金融负债均以公允价值计量。对于公允价值计量且其变动计入当期损益的金融资产或金融负债,相关交易费用直接计入当期损益;对于其他类别的金融资产或金融负债,相关交易费用计入初始确认金额。

3 主要会计政策和主要会计估计 (续)

(1) 金融工具 (续)

初始确认后，金融资产和金融负债的后续计量如下：

- 以公允价值计量且其变动计入当期损益的金融资产和金融负债以公允价值计量，公允价值变动形成的利得或损失计入当期损益。
- 贷款及应收款项及持有至到期投资以实际利率法按摊余成本计量。
- 对公允价值不能可靠计量的可供出售权益工具投资，按成本计量；其他可供出售金融资产，以公允价值计量，公允价值变动形成的利得或损失，除减值损失和外币货币性金融资产形成的汇兑差额计入当期损益外，其他利得或损失计入其他综合收益，在可供出售金融资产终止确认时转出，计入当期损益。可供出售权益工具投资的现金股利，在被投资单位宣告发放股利时计入当期损益。按实际利率法计算的可供出售金融资产的利息，计入当期损益。
- 除以公允价值计量且其变动计入当期损益的金融负债以外的金融负债采用实际利率法按摊余成本进行后续计量。

(b) 金融资产及金融负债的列报

金融资产和金融负债在资产负债表内分别列示，没有相互抵销。但是，同时满足下列条件的，以相互抵销后的净额在资产负债表内列示：

- 投资连结保险投资账户具有抵销已确认金额的法定权利，且该种法定权利是当前可执行的；
- 投资连结保险投资账户划以净额结算，或同时变现该金融资产和清偿该金融负债。

(c) 金融资产和金融负债的终止确认

满足下列条件之一时，投资连结保险投资账户终止确认该金融资产：

- 收取该金融资产现金流量的合同权利终止；
- 该金融资产已转移，且投资连结保险投资账户将金融资产所有权上几乎所有的风险和报酬转移给转入方；

3 主要会计政策和主要会计估计 (续)

(1) 金融工具 (续)

- 该金融资产已转移，虽然投资连结保险投资账户既没有转移也没有保留金融资产所有权上几乎所有的风险和报酬，但是放弃了对该金融资产控制。

金融资产整体转移满足终止确认条件的，投资连结保险投资账户将下列两项金额的差额计入当期损益：

- 所转移金融资产的账面价值
- 因转移而收到的对价，与原直接计入所有者权益的公允价值变动累计额之和

金融负债的现时义务全部或部分已经解除的，本投资连结保险投资账户终止确认该金融负债或其一部分。

(2) 金融资产的减值

投资连结保险投资账户在每个资产负债表日对以公允价值计量且其变动计入当期损益的金融资产以外的金融资产的账面价值进行检查，有客观证据表明金融资产发生减值的，计提减值准备。

(3) 公允价值的计量

除特别声明外，投资连结保险投资账户按下述原则计量公允价值：

公允价值是市场参与者在计量日发生的有序交易中，出售一项资产所能收到或者转移一项负债所需支付的价格。

投资连结保险投资账户估计公允价值时，考虑市场参与者在计量日对相关资产或负债进行定价时所考虑的特征（包括资产状况及所在位置，对资产出售或者使用的限制等），并采用在当前情况下适用并且有足够可利用数据和其他信息技术支持的估值技术。使用的估值技术主要包括市场法、收益法和成本法。

(4) 收入确认

收入基于以下方法确认：

3 主要会计政策和主要会计估计 (续)

(4) 收入确认 (续)

投资连结保险投资账户持有的以公允价值计量且其变动计入当期损益的金融资产及其他投资在持有期间取得的利息、红利、股息或现金股利确认当期收益。

利息收入按借出货币资金的时间和实际利率计算，并计入当期收益。实际利率是指将金融资产或金融负债在预期存续期间或适用的更短期间内的未来现金流量，折现为该金融资产或金融负债当前账面价值所使用的利率。

(5) 投资组合

投资连结保险投资账户按照原中国保监会颁布的《保险公司投资证券投资基金管理暂行办法》(保监发 [2003] 6 号)、《保险机构投资者股票投资管理暂行办法》(保监会令 [2004] 年第 12 号) 等有关规定投资，该等规定明确了对投资连结保险投资账户投资于单一基金占可投资于基金的资产比例、投资于单一基金占该基金份额的比例以及投资于股票的比例等要求。投资连结保险投资账户按照上述规定以及投资连结保险投资账户各投资连结保险产品说明书中列示的投资组合限制等进行投资。

4 各投资账户资产负债表

	2021 年 12 月 31 日												
	优选全债 投资账户	稳健配置 投资账户	成长先锋 投资账户	现金增利 投资账户	平衡增长 投资账户	策略成长 投资账户	积极成长 投资账户	打新立稳 投资账户	季享红利 投资账户	优势领航 投资账户	盛世优选 投资账户	盛世华彩 投资账户	合计
资产													
货币资金	2,384,408	84,322,802	157,168,408	186,241	3,916,525	249,789,070	172,409,933	461	638	52,761,956	86,274,473	554,745	809,769,660
以公允价值计量 且其变动计入 当期损益的 金融资产	1,352,285,551	5,842,410,257	11,154,534,146	418,173,917	69,826,274	1,640,932,698	1,927,266,131	3,454,732	3,098,436	419,844,459	7,990,326,803	4,079,257,854	34,901,411,258
买入返售金融 资产	-	35,600,178	10,200,051	4,000,020	-	150,000,000	54,800,000	265,005	367,002	-	-	168,003,469	423,235,725
应收款项类投资	-	-	-	-	-	-	-	-	-	-	10,665,940,970	3,804,000,000	14,469,940,970
应收利息	10,413,695	25,566	68,711	3,270	1,481	8,675,453	103,166	-	(139)	24,484	28,810,854	7,266,819	55,393,366
定期存款	90,000,000	-	-	-	-	-	-	-	-	-	-	-	90,000,000
其他资产	-	589,894	85,046,767	225,237	-	3,523,260	3,556,703	-	-	1,190,650	4,411,462	1,165,822	99,709,795
资产合计	1,455,083,654	5,962,948,697	11,407,018,083	422,588,685	73,744,280	2,052,920,481	2,158,135,933	3,720,198	3,465,943	473,821,549	18,775,764,562	8,060,248,709	50,849,460,774
负债													
其他负债	102,938,278	(12,726,505)	(30,284,819)	(2,412,391)	391,686	411,013	3,776,582	29,098	27,803	5,334,118	14,699,040	(46,591,100)	35,612,803
投资账户持有人 权益													
累计净资产	1,352,145,376	5,975,675,202	11,437,282,902	425,001,076	73,352,594	2,052,509,468	2,154,359,351	3,691,100	3,438,140	468,487,431	18,761,065,522	8,106,839,809	50,813,847,971
负债及权益合计	1,455,083,654	5,962,948,697	11,407,018,083	422,588,685	73,744,280	2,052,920,481	2,158,135,933	3,720,198	3,465,943	473,821,549	18,775,764,562	8,060,248,709	50,849,460,774

4 各投资账户资产负债表(续)

		2020年12月31日												
		优选全债 投资账户	稳健配置 投资账户	成长先锋 投资账户	现金增利 投资账户	平衡增长 投资账户	莱茵成长 投资账户	积极成长 投资账户	打新立稳 投资账户	季季长红利 投资账户	优势领航 投资账户	盛世优选 投资账户	盛世华彩 投资账户	合计
资产														
货币资金		49,959,008	944,005	90,019,973	435,067	129,705	58,131,322	60,755,167	1,470	23,721	36,561,103	1,750,649	297,295	299,008,485
以公允价值计量 且其变动计入 当期损益的 金融资产		1,060,105,137	894,656,813	11,689,341,548	417,115,742	57,756,053	358,185,580	1,120,254,700	3,254,695	3,480,070	432,097,132	7,245,837,689	4,547,941	23,286,633,100
买入返售金融 资产		89,588,454	-	-	-	6,000,030	10,000,000	25,000,000	212,001	-	-	129,900,649	500,003	261,201,137
应收款项类投资		-	-	-	-	-	-	-	-	-	-	8,141,681,020	-	8,141,681,020
应收利息		11,575,232	4,950	77,772	5,738	(1,644)	1,930,436	25,548	(70)	2	6,028	20,259,109	200	33,883,301
定期存款		120,000,000	-	-	-	-	-	-	-	-	-	-	-	120,000,000
其他资产		8,298	15,036,630	31,907,392	114,812	10,744,207	2,114,030	1,675,688	-	16	314,055	4,296,141	2,835	66,214,104
资产合计		1,331,236,129	910,642,398	11,811,346,685	417,671,359	74,628,351	430,361,368	1,207,711,103	3,468,096	3,503,809	468,978,318	15,543,725,257	5,348,274	32,208,621,147
负债														
其他负债		2,122,405	(5,026,151)	(29,229,615)	(27,446,933)	(213,987)	3,041,500	11,574,374	35,065	35,868	9,203,418	335,089	(868,606)	(36,457,575)
投资账户持有人 权益														
累计净资产		1,329,113,724	915,668,549	11,840,576,300	445,118,292	74,842,338	427,319,868	1,196,136,729	3,433,031	3,467,941	459,774,900	15,543,390,168	6,236,882	32,245,078,722
负债及权益合计		1,331,236,129	910,642,398	11,811,346,685	417,671,359	74,628,351	430,361,368	1,207,711,103	3,468,096	3,503,809	468,978,318	15,543,725,257	5,348,274	32,208,621,147

5 各投资账户投资收益表及净资产变动表

	2021 年 12 月 31 日												
	优选全债 投资账户	稳健配置 投资账户	成长先锋 投资账户	现金增利 投资账户	平衡增长 投资账户	策略成长 投资账户	积极成长 投资账户	打新立稳 投资账户	季季长红利 投资账户	优尚领航 投资账户	盛世优选 投资账户	盛世华彩 投资账户	合计
投资收益表													
利息收入	6,418,451	728,355	4,577,323	150,793	137,916	2,981,496	2,712,576	155	613	585,015	2,201,910	896,001	21,390,604
投资收益	40,287,198	133,688,409	2,469,889,710	11,883,504	(1,181,049)	(35,953,244)	48,688,877	309,610	1,065,608	130,483,827	851,465,024	53,663,552	3,704,291,026
公允价值变动损益	19,248,584	60,778,238	(1,640,943,443)	(275,955)	1,233,409	94,333,028	(172,402,414)	(95,178)	(1,059,593)	(108,001,067)	(38,765,780)	2,579,443	(1,783,370,728)
买入返售证券收入	269,358	964,060	1,857,588	37,835	30,935	578,459	120,558	5,266	5,868	-	4,146,338	1,068,319	9,084,584
其他业务收入	455,568	7,989,005	2,266,692	78,110	50,142	1,081,189	1,163,346	953	3,327	22,708	914,878	33,704	14,059,642
账户收益合计	66,679,179	204,148,067	837,647,870	11,874,287	271,353	63,020,928	(119,717,057)	220,806	15,823	23,090,483	819,962,370	58,241,019	1,965,455,128
投资账户资产													
管理费	17,564,626	57,353,471	231,996,343	1,741,483	1,128,500	25,768,510	32,813,755	53,896	68,329	9,360,231	182,112,790	29,519,523	589,481,457
其他费用	1,106,730	457,364	4,201,989	119,370	433,049	163,005	224,433	42,194	41,175	1,065,374	1,922,908	419,031	10,196,622
账户支出合计	18,671,356	57,810,835	236,198,332	1,860,853	1,561,549	25,931,515	33,038,188	96,090	109,504	10,425,605	184,035,698	29,938,554	599,678,079
投资账户净收益	48,007,823	146,337,232	601,449,538	10,013,434	(1,290,196)	37,089,413	(152,755,245)	124,716	(93,681)	12,664,878	635,926,672	28,302,465	1,365,777,049

5 各投资账户投资收益表及净资产变动表 (续)

	2021 年											合计
	优选全保 投资账户	稳健配置 投资账户	成长先锋 投资账户	现金增利 投资账户	平衡增长 投资账户	策略成长 投资账户	积极成长 投资账户	打新立稳 投资账户	季季长红利 投资账户	优势领航 投资账户	盛世优选 投资账户	
净资产变动表												
年初独立账户												
净资产	1,329,113,724	915,668,549	11,840,576,300	445,118,292	74,842,338	427,319,868	1,196,136,729	3,433,031	3,467,941	459,774,900	15,543,390,168	6,236,882
本年投入资金	156,001,140	4,984,024,631	1,196,002,640	37,341,511	9,615,710	1,703,527,803	1,302,550,566	279,878	403,457	109,616,053	3,202,915,916	8,079,119,363
本年退出资金	(143,025,465)	(65,341,191)	(1,995,531,910)	(58,916,237)	(8,599,943)	(108,974,029)	(157,347,397)	(69,434)	(240,610)	(107,501,004)	(621,167,234)	(6,818,901)
收取保障费用及 保单账户管理费	(37,951,846)	(15,014,019)	(205,213,666)	(8,555,924)	(1,215,315)	(6,453,587)	(34,225,302)	(77,091)	(98,967)	(6,067,396)	-	-
投资账户净收益	48,007,823	146,337,232	601,449,538	10,013,434	(1,290,196)	37,089,413	(152,755,245)	124,716	(93,681)	12,664,878	635,926,672	28,302,465
年末独立账户												
净资产	1,352,145,376	5,975,675,202	11,437,282,902	425,001,076	73,352,594	2,052,509,468	2,154,359,351	3,691,100	3,438,140	468,487,431	18,761,065,522	8,106,839,809
独立账户单位数												
独立账户单位数	60,957,741	256,692,049	211,940,460	26,871,730	4,928,529	97,073,082	116,731,727	236,251	462,038	27,012,712	1,602,404,661	784,774,476
独立账户单位 净资产	22.18	23.28	53.96	15.82	14.88	21.14	18.46	15.62	7.44	17.34	11.71	10.33

5 各投资账户投资收益表及净资产变动表 (续)

	2020 年 12 月 31 日										合计	
	优选全债 投资账户	稳健配置 投资账户	成长先锋 投资账户	现金增利 投资账户	平衡增长 投资账户	策略成长 投资账户	积极成长 投资账户	打新立稳 投资账户	享季长红利 投资账户	优势领航 投资账户		盛世优选 投资账户
投资收益表												
利息收入	7,450,885	124,201	2,699,766	270,417	26,567	299,714	995,216	751	395	622,520	2,101,742	497
投资收益	63,406,096	24,452,248	1,069,698,372	12,591,758	17,628,841	29,605,604	52,390,935	54,860	16,116	165,698,156	565,474,818	6,061
公允价值变动损益	6,770,197	8,580,360	2,861,834,831	(222,181)	(2,195,383)	37,062,606	294,689,205	393,850	914,123	48,490,287	208,913,384	44,716
买入返售证券收入	352,218	71,546	414,904	4,183	45,230	87,273	47,754	4,382	-	-	2,071,749	-
其他业务收入	478,389	753,375	15,309,653	304,913	411,601	469,799	2,030,491	3,197	3,280	21,666	597,097	2,820
账户收益合计	78,457,785	33,981,730	3,949,957,526	12,949,090	15,916,856	67,524,996	350,153,601	457,040	933,914	214,832,629	779,158,790	54,094
投资账户资产												
管理费	17,513,459	6,470,768	207,675,465	2,075,848	1,043,742	4,723,708	14,629,984	51,509	60,678	10,329,465	106,236,189	5,188
其他费用	402,694	79,898	1,095,404	97,452	42,458	93,921	155,685	68,243	40,514	213,365	1,253,157	24
账户支出合计	17,916,153	6,550,666	208,770,869	2,173,300	1,086,200	4,817,629	14,785,669	119,752	101,192	10,542,830	107,489,346	5,212
投资账户净收益	60,541,632	27,431,064	3,741,186,657	10,775,790	14,830,656	62,707,367	335,367,932	337,288	832,722	204,289,799	671,669,444	48,882
投资账户净收益	60,541,632	27,431,064	3,741,186,657	10,775,790	14,830,656	62,707,367	335,367,932	337,288	832,722	204,289,799	671,669,444	48,882
	5,130,019,233											

5 各投资账户投资收益表及净资产变动表 (续)

净资产变动表	2020 年											合计	
	优选全债 投资账户	稳健配置 投资账户	成长先锋 投资账户	现金增利 投资账户	平衡增长 投资账户	策略成长 投资账户	积极成长 投资账户	打新立稳 投资账户	季季长红利 投资账户	优势领航 投资账户	盛世优选 投资账户		盛世华彩 投资账户
年初独立账户 净资产	1,306,326,486	359,467,442	9,167,303,467	380,585,729	64,565,360	171,552,491	485,534,446	3,520,142	2,765,740	508,716,748	5,412,254,609	-	17,862,592,660
本年投入资金	168,722,076	576,606,373	1,165,184,324	136,157,319	6,731,077	221,121,981	500,129,044	88,862	234,647	37,448,072	9,577,752,743	6,188,000	12,396,364,518
本年退出资金	(163,126,616)	(31,720,318)	(2,013,183,080)	(73,329,044)	(9,975,180)	(21,336,581)	(104,681,065)	(428,149)	(261,283)	(284,637,523)	(118,286,628)	-	(2,820,965,467)
收取保障费用及 保单账户管理费	(43,349,854)	(16,116,012)	(219,915,068)	(9,071,502)	(1,309,575)	(6,725,390)	(20,213,628)	(85,112)	(103,865)	(6,042,196)	-	-	(322,932,222)
投资账户净收益	60,541,632	27,431,064	3,741,186,657	10,775,790	14,830,656	62,707,367	335,367,932	337,288	832,722	204,289,799	671,669,444	48,882	5,130,019,233
年末独立账户 净资产	1,329,113,724	915,668,549	11,840,576,300	445,118,292	74,842,338	427,319,868	1,196,136,729	3,433,031	3,467,941	459,774,900	15,543,390,168	6,236,882	32,245,078,722
独立账户单位数	62,068,962	40,675,774	230,695,959	28,801,958	4,944,802	21,285,727	60,201,339	227,519	452,442	27,223,300	1,375,006,026	617,997	
独立账户单位 净资产	21.41	22.51	51.33	15.45	15.14	20.08	19.87	15.09	7.66	16.89	11.30	10.09	

6 货币资金

货币资金主要为本公司投资连结保险投资账户存放于银行的活期存款和结算备付金。

7 以公允价值计量且其变动计入当期损益的金融资产

	2021 年 12 月 31 日			2020 年 12 月 31 日		
	成本	公允价值变动	市值	成本	公允价值变动	市值
优选全债	1,360,445,666	(8,160,115)	1,352,285,551	1,087,513,836	(27,408,699)	1,060,105,137
稳健配置	5,765,844,567	76,565,690	5,842,410,257	878,869,360	15,787,453	894,656,813
成长先锋	8,844,780,371	2,309,753,775	11,154,534,146	7,738,644,330	3,950,697,218	11,689,341,548
现金增利	417,786,331	387,586	418,173,917	416,452,201	663,541	417,115,742
平衡增长	65,460,466	4,365,808	69,826,274	54,623,653	3,132,400	57,756,053
策略成长	1,474,088,141	166,844,557	1,640,932,698	288,504,042	69,681,538	358,185,580
积极成长	1,746,492,616	180,773,515	1,927,266,131	761,914,045	358,340,655	1,120,254,700
打新立稳	3,234,135	220,597	3,454,732	2,938,920	315,775	3,254,695
季季长红利	3,127,404	(28,968)	3,098,436	2,449,445	1,030,625	3,480,070
优势领航	400,609,416	19,235,043	419,844,459	301,620,990	130,476,142	432,097,132
盛世优选	7,756,583,039	233,743,764	7,990,326,803	6,973,328,145	272,509,544	7,245,837,689
盛世华彩	4,076,633,695	2,624,159	4,079,257,854	4,503,225	44,716	4,547,941
合计	31,915,085,847	2,986,325,411	34,901,411,258	18,511,362,192	4,775,270,908	23,286,633,100

8 其他负债

其他负债主要为本公司投资连结保险各投资账户投资资产估值增值计提的税金及附加、应付退保金、应付资产管理费、应付托管费、假设费用及内部往来款。内部往来款主要为投资连结保险投资账户于年末最后一个计量日应收或应付本公司自有账户的款项，该往来款不计息，定期结算。

9 投资收益 / (损失)

	2021 年											合计	
	优选全债 投资账户	稳健配置 投资账户	成长先锋 投资账户	现金增利 投资账户	平衡增长 投资账户	策略成长 投资账户	积极成长 投资账户	打新立稳 投资账户	季季长红利 投资账户	优势领航 投资账户	盛世优选 投资账户		盛世华彩 投资账户
基金	18,575,682	85,913,110	2,469,746,056	7,796,135	4,359,529	583,280	(132,878)	309,610	1,065,363	197,936	37,026,041	231,790	
债券	13,772,270	-	-	-	-	9,193,358	-	-	-	152,812	8,581,853	-	
股票	-	12,901,591	-	-	(5,763,904)	(45,415,097)	49,855,913	-	-	134,053,401	81,817,098	(43,196)	
保险资管产品	7,920,079	34,783,886	-	4,042,007	211,888	-	-	-	-	-	187,357,188	21,528,576	
债权投资计划	-	-	-	-	-	-	-	-	-	-	267,423,407	17,686,018	
信托计划	-	-	-	-	-	-	-	-	-	-	269,227,332	14,255,031	
其他	19,167	89,822	143,654	45,362	1,438	(314,785)	(1,034,158)	-	245	(3,920,322)	32,105	5,333	
合计	40,287,198	133,688,409	2,469,889,710	11,883,504	(1,181,049)	(35,953,244)	48,688,877	309,610	1,065,608	130,483,827	851,465,024	53,663,552	
													3,704,291,026

	2020 年											合计	
	优选全债 投资账户	稳健配置 投资账户	成长先锋 投资账户	现金增利 投资账户	平衡增长 投资账户	策略成长 投资账户	积极成长 投资账户	打新立稳 投资账户	季季长红利 投资账户	优势领航 投资账户	盛世优选 投资账户		盛世华彩 投资账户
基金	50,545,546	20,984,884	1,069,698,372	10,755,893	17,628,841	506,075	1,528,140	54,860	16,116	2,699,461	60,174,292	6,061	
债券	6,562,847	-	-	-	-	2,193,158	-	-	-	-	-	-	
股票	-	-	-	-	-	27,750,501	52,168,788	-	-	167,887,184	82,355,029	-	
保险资管产品	6,297,703	3,467,364	-	1,835,865	-	-	-	-	-	-	99,661,785	-	
债权投资计划	-	-	-	-	-	-	-	-	-	-	118,176,172	-	
信托计划	-	-	-	-	-	-	-	-	-	-	205,107,540	-	
其他	-	-	-	-	-	(844,130)	(1,305,993)	-	-	(4,888,489)	-	-	
合计	63,406,096	24,452,248	1,069,698,372	12,591,758	17,628,841	29,605,604	52,390,935	54,860	16,116	165,698,156	565,474,818	6,061	
													2,001,023,865

10 公允价值变动损益

	2021 年										合计	
	优选全债 投资账户	稳健配置 投资账户	成长先锋 投资账户	现金增利 投资账户	平衡增长 投资账户	策略成长 投资账户	积极成长 投资账户	打新立稳 投资账户	季季长红利 投资账户	优势领航 投资账户		盛世优选 投资账户
基金	21,037,806	21,444,137	(1,640,308,008)	(1,121,423)	(156,828)	(372,704)	1,298,537	(95,178)	(1,059,593)	-	61,308,173	(44,716)
债券	(718,830)	-	-	-	-	2,536,810	-	-	-	(750,600)	-	-
股票	-	7,346,840	-	-	1,539,882	94,998,913	(178,865,680)	-	-	(111,241,099)	(129,353,317)	-
保险资管产品	(1,070,392)	31,987,261	(635,435)	845,468	(149,645)	-	-	-	-	-	30,029,964	-
其他	-	-	-	-	-	(2,829,991)	5,164,729	-	-	3,240,032	-	2,624,159
合计	19,248,584	60,778,238	(1,640,943,443)	(275,955)	1,233,409	94,333,028	(172,402,414)	(95,178)	(1,059,593)	(108,001,067)	(38,765,780)	2,579,443
												(1,538,069,797)
												-
												1,067,380
												-
												(315,574,461)
												63,631,380
												5,574,770
												(1,783,370,728)

	2020 年										合计	
	优选全债 投资账户	稳健配置 投资账户	成长先锋 投资账户	现金增利 投资账户	平衡增长 投资账户	策略成长 投资账户	积极成长 投资账户	打新立稳 投资账户	季季长红利 投资账户	优势领航 投资账户		盛世优选 投资账户
基金	7,885,887	3,207,824	2,861,834,831	192,654	(2,345,028)	(176,799)	(1,298,537)	393,850	914,123	(517,234)	21,890,216	44,716
债券	(3,499,601)	-	-	-	-	(456,380)	-	-	-	-	-	-
股票	-	-	-	-	-	38,807,663	304,992,781	-	-	50,523,172	133,654,362	-
保险资管产品	2,383,911	5,372,536	-	(414,835)	149,645	-	-	-	-	-	53,368,806	-
其他	-	-	-	-	-	(1,111,878)	(9,005,039)	-	-	(1,515,651)	-	-
合计	6,770,197	8,580,360	2,861,834,831	(222,181)	(2,195,383)	37,062,606	294,689,205	393,850	914,123	48,490,287	208,913,384	44,716
												2,892,026,503
												(3,955,981)
												527,977,978
												60,860,063
												(11,632,568)
												3,465,275,995

11 投资账户资产管理费

投资账户资产管理费是本公司根据投资连结保险的保单条款而向保户收取的投资连结保险投资账户资产管理费。公司在每个估值日按照一定的比例计提投资账户管理费，实际收取费率如下：

	<u>2021 年年费率</u>	<u>2020 年年费率</u>
优选全债投资账户	1.30%	1.30%
稳健配置投资账户	1.50%	1.50%
成长先锋投资账户	2.00%	2.00%
现金增利投资账户	0.40%	0.40%
平衡增长投资账户	1.50%	1.50%
策略成长投资账户	2.00%	2.00%
积极成长投资账户	1.85%	1.85%
打新立稳投资账户	1.50%	1.50%
季季长红利投资账户	2.00%	2.00%
优势领航投资账户	2.00%	2.00%
盛世优选投资账户	1.00%	1.00%
盛世华彩投资账户	1.25%	1.25%